

БУХГАЛТЕРСКИЙ БАЛАНС
на 1 января 2019г

| | |
|--------------------------------|---|
| Организация | ОАО "Житковичский ТБЗ" |
| Учетный номер плательщика | 400050005 |
| Вид экономической деятельности | 19202 |
| Организационно-правовая форма | 1310 |
| Орган управления | 223 |
| Единица измерения | тыс.руб |
| Адрес | 247988 Гомельская обл., Житковичский р-н, п. Червоное |

| | |
|------------------|--|
| Дата утверждения | |
| Дата отправки | |
| Дата принятия | |

| Активы | Код строки | На <u>31 декабря 2018г</u> | На 31 декабря 2017г |
|---|------------|----------------------------|---------------------|
| 1 | 2 | 3 | 4 |
| I. ДОЛГОСРОЧНЫЕ АКТИВЫ | | | |
| Основные средства | 110 | 9 275 | 9 847 |
| Нематериальные активы | 120 | - | - |
| Доходные вложения в материальные активы | 130 | - | - |
| в том числе: | | | |
| инвестиционная недвижимость | 131 | - | - |
| предметы финансовой аренды (лизинга) | 132 | - | - |
| прочие доходные вложения в материальные активы | 133 | - | - |
| Вложения в долгосрочные активы | 140 | 1 762 | 13 |
| Долгосрочные финансовые вложения | 150 | - | 10 |
| Отложенные налоговые активы | 160 | - | - |
| Долгосрочная дебиторская задолженность | 170 | - | - |
| Прочие долгосрочные активы | 180 | 1 573 | - |
| ИТОГО по разделу I | 190 | 12 610 | 9 870 |
| II. КРАТКОСРОЧНЫЕ АКТИВЫ | | | |
| Запасы | 210 | 2 990 | 1 086 |
| в том числе: | | | |
| материалы | 211 | 1 326 | 614 |
| животные на выращивании и откорме | 212 | - | - |
| незавершенное производство | 213 | 918 | 332 |
| готовая продукция и товары | 214 | 746 | 140 |
| товары отгруженные | 215 | - | - |
| прочие запасы | 216 | - | - |
| Долгосрочные активы, предназначенные для реализации | 220 | - | - |
| Расходы будущих периодов | 230 | - | 752 |
| Налог на добавленную стоимость по приобретенным товарам, работам, услугам | 240 | 1 387 | 260 |
| Краткосрочная дебиторская задолженность | 250 | 2 891 | 3 053 |
| Краткосрочные финансовые вложения | 260 | - | - |
| Денежные средства и их эквиваленты | 270 | 494 | 567 |
| Прочие краткосрочные активы | 280 | - | - |
| ИТОГО по разделу II | 290 | 7 762 | 5 718 |

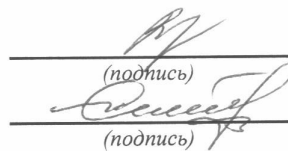
| | | | |
|---------------|------------|---------------|---------------|
| БАЛАНС | 300 | 20 372 | 15 588 |
|---------------|------------|---------------|---------------|

| Собственный капитал и обязательства | Код строки | На 31 декабря 31,12,2017 | На 31 декабря 2017 г. |
|---|------------|--------------------------|-----------------------|
| 1 | 2 | 3 | 4 |
| III. СОБСТВЕННЫЙ КАПИТАЛ | | | |
| Уставный капитал | 410 | 3 530 | 3 530 |
| Неоплаченная часть уставного капитала | 420 | 0 | 0 |
| Собственные акции (доли в уставном капитале) | 430 | 0 | 0 |
| Резервный капитал | 440 | 232 | 232 |
| Добавочный капитал | 450 | 6 070 | 6 070 |
| Нераспределенная прибыль (непокрытый убыток) | 460 | 1 045 | 1 055 |
| Чистая прибыль (убыток) отчетного периода | 470 | | |
| Целевое финансирование | 480 | - | - |
| ИТОГО по разделу III | 490 | 10 877 | 10 887 |
| IV. ДОЛГОСРОЧНЫЕ ОБЯЗАТЕЛЬСТВА | | | |
| Долгосрочные кредиты и займы | 510 | - | - |
| Долгосрочные обязательства по лизинговым платежам | 520 | - | - |
| Отложенные налоговые обязательства | 530 | - | - |
| Доходы будущих периодов | 540 | 5 414 | 4 014 |
| Резервы предстоящих платежей | 550 | - | - |
| Прочие долгосрочные обязательства | 560 | 694 | - |
| ИТОГО по разделу IV | 590 | 6 108 | 4 014 |
| V. КРАТКОСРОЧНЫЕ ОБЯЗАТЕЛЬСТВА | | | |
| Краткосрочные кредиты и займы | 610 | 96 | - |
| Краткосрочная часть долгосрочных обязательств | 620 | - | - |
| Краткосрочная кредиторская задолженность | 630 | 3 291 | 687 |
| в том числе: | | | |
| поставщикам, подрядчикам, исполнителям | 631 | 2 793 | 555 |
| по авансам полученным | 632 | | - |
| по налогам и сборам | 633 | 267 | 45 |
| по социальному страхованию и обеспечению | 634 | 110 | 1 |
| по оплате труда | 635 | 109 | 27 |
| по лизинговым платежам | 636 | - | - |
| собственнику имущества (учредителям, участникам) | 637 | | 48 |
| прочим кредиторам | 638 | 12 | 11 |
| Обязательства, предназначенные для реализации | 640 | - | - |
| Доходы будущих периодов | 650 | - | - |
| Резервы предстоящих платежей | 660 | - | - |
| Прочие краткосрочные обязательства | 670 | - | - |
| ИТОГО по разделу V | 690 | 3 387 | 687 |
| БАЛАНС | 700 | 20 372 | 15 588 |

Руководитель

Главный бухгалтер

15 марта 2019 г


(подпись)

В.П.Купрацевич
(инициалы, фамилия)
В.И.Стреха
(инициалы, фамилия)

ОТЧЕТ
о прибылях и убытках
за январь - декабрь 2018г

| | |
|--------------------------------|---|
| Организация | ОАО"Житковичский ТБЗ" |
| Учетный номер плательщика | 400050005 |
| Вид экономической деятельности | 19202 |
| Организационно-правовая форма | 1310 |
| Орган управления | 223 |
| Единица измерения | тыс.руб |
| Адрес | 247988Гомельская обл.,Житковичский р-н,п.Червоное |


| Наименование показателей | Код строки | За январь - декабрь 2018г | За январь - декабрь 2017г |
|---|------------|---------------------------|---------------------------|
| 1 | 2 | 3 | 4 |
| Выручка от реализации продукции, товаров, работ, услуг | 010 | 8 952 | 11 862 |
| Себестоимость реализованной продукции, товаров, работ, услуг | 020 | 7388 | 10263 |
| Валовая прибыль (010-020) | 030 | 1 564 | 1 599 |
| Управленческие расходы | 040 | 790 | 772 |
| Расходы на реализацию | 050 | 254 | 147 |
| Прибыль (убыток) от реализации продукции, товаров, работ, услуг (030-040-050) | 060 | 520 | 680 |
| Прочие доходы по текущей деятельности | 070 | - | - |
| Прочие расходы по текущей деятельности | 080 | 324 | 510 |
| Прибыль (убыток) от текущей деятельности (±060+070-080) | 090 | 196 | 170 |
| Доходы по инвестиционной деятельности | 100 | 242 | 78 |
| в том числе: | | | |
| доходы от выбытия основных средств, нематериальных активов и других долгосрочных активов | 101 | | |
| доходы от участия в уставном капитале других организаций | 102 | - | - |
| проценты к получению | 103 | 141 | 47 |
| прочие доходы по инвестиционной деятельности | 104 | 101 | 31 |
| Расходы по инвестиционной деятельности | 110 | 166 | 5 |
| в том числе: | | | |
| расходы от выбытия основных средств, нематериальных активов и других долгосрочных активов | 111 | 0 | 0 |
| прочие расходы по инвестиционной деятельности | 112 | 166 | 5 |
| Доходы по финансовой деятельности | 120 | - | - |
| в том числе: | | | |
| курсовые разницы от пересчета активов и обязательств | 121 | - | - |
| прочие доходы по финансовой деятельности | 122 | - | - |
| Расходы по финансовой деятельности | 130 | 0 | 0 |
| в том числе: | | | |
| проценты к уплате | 131 | 0 | 0 |
| курсовые разницы от пересчета активов и обязательств | 132 | 0 | 0 |
| прочие расходы по финансовой деятельности | 133 | 0 | 0 |

| | | | |
|---|-----|-----|-----|
| Прибыль (убыток) от инвестиционной и финансовой деятельности (100-110+120-130) | 140 | 76 | 73 |
| Прибыль (убыток) до налогообложения ($\pm 090 \pm 140$) | 150 | 272 | 243 |
| Налог на прибыль | 160 | 144 | 124 |
| Изменение отложенных налоговых активов | 170 | | - |
| Изменение отложенных налоговых обязательств | 180 | - | - |
| Прочие налоги и сборы, исчисляемые из прибыли (дохода) | 190 | | |
| Прочие платежи, исчисляемые из прибыли (дохода) | 200 | 12 | 11 |
| Чистая прибыль (убыток) ($\pm 150 - 160 \pm 170 \pm 180 - 190 - 200$) | 210 | 116 | 108 |
| Результат от переоценки долгосрочных активов, не включаемый в чистую прибыль (убыток) | 220 | - | - |
| Результат от прочих операций, не включаемый в чистую прибыль (убыток) | 230 | - | - |
| Совокупная прибыль (убыток) ($\pm 210 \pm 220 \pm 230$) | 240 | 116 | 108 |
| Базовая прибыль (убыток) на акцию | 250 | - | - |
| Разводненная прибыль (убыток) на акцию | 260 | - | - |

Руководитель

Главный бухгалтер

1 апреля 2019 г.



 (подпись)

В.П.Купрацевич

(инициалы, фамилия)

В.И.Стреха

(инициалы, фамилия)


| | | | | | | | | | |
|--|-----|-------|---|---|-----|-------|-------|---|--------|
| уменьшение номинальной стоимости акций | 064 | 0 | 0 | 0 | 0 | 0 | 0 | 0 | 0 |
| выкуп акций (долей в уставном капитале) | 065 | 0 | 0 | 0 | 0 | 0 | 0 | 0 | 0 |
| дивиденды и другие доходы от участия в уставном капитале организации | 066 | 0 | 0 | 0 | 0 | 0 | 190 | 0 | 190 |
| реорганизация | 067 | 0 | 0 | 0 | 0 | 0 | 0 | 0 | 0 |
| прочее | 068 | 0 | 0 | 0 | 0 | 0 | 0 | 0 | 0 |
| | 069 | 0 | 0 | 0 | 0 | 0 | 0 | 0 | 0 |
| Изменение уставного капитала | 070 | - | - | - | - | - | - | - | - |
| Изменение резервного капитала | 080 | - | - | - | 91 | - | (91) | - | - |
| Изменение добавочного капитала | 090 | - | - | - | - | - | - | - | - |
| #ЗНАЧ! | 100 | 3 530 | 0 | 0 | 232 | 6 070 | 1 055 | - | 10 887 |
| Остаток на 31,12,2017го | 110 | 3 530 | 0 | 0 | 232 | 6 070 | 1 055 | - | 10 887 |
| Корректировки в связи с изменением учетной политики | 120 | - | - | - | - | - | - | - | - |
| Корректировки в связи с исправлением ошибок | 130 | - | - | - | - | - | - | - | - |
| Скорректированный остаток на 31,12,2017г | 140 | 3 530 | 0 | 0 | 232 | 6 070 | 1 055 | - | 10 887 |
| #ЗНАЧ! | | | | | | | | | |
| Увеличение собственного капитала - всего | 150 | - | - | - | - | - | 116 | - | 116 |
| в том числе: | | | | | | | | | |
| чистая прибыль | 151 | - | - | - | - | - | 116 | - | 116 |
| переоценка долгосрочных активов | 152 | - | - | - | - | - | - | - | - |
| доходы от прочих операций, не включаемые в чистую прибыль (убыток) | 153 | - | - | - | - | - | - | - | - |
| выпуск дополнительных акций | 154 | - | - | - | - | - | - | - | - |
| увеличение номинальной стоимости акций | 155 | - | - | - | - | - | - | - | - |
| вклады собственника имущества (учредителей, участников) | 156 | - | - | - | - | - | - | - | - |
| реорганизация | 157 | - | - | - | - | - | - | - | - |
| | 158 | - | - | - | - | - | - | - | - |
| | 159 | - | - | - | - | - | - | - | - |
| Уменьшение собственного капитала - всего | 160 | 0 | 0 | 0 | 0 | 0 | 126 | 0 | 126 |
| в том числе: | | | | | | | | | |
| убыток | 161 | 0 | 0 | 0 | 0 | 0 | 0 | 0 | 0 |
| переоценка долгосрочных активов | 162 | 0 | 0 | 0 | 0 | 0 | 0 | 0 | 0 |
| расходы от прочих операций, не включаемые в чистую прибыль (убыток) | 163 | 0 | 0 | 0 | 0 | 0 | 0 | 0 | 0 |
| уменьшение номинальной стоимости акций | 164 | 0 | 0 | 0 | 0 | 0 | 0 | 0 | 0 |
| выкуп акций (долей в уставном капитале) | 165 | 0 | 0 | 0 | 0 | 0 | 0 | 0 | 0 |
| дивиденды и другие доходы от участия в уставном капитале организации | 166 | 0 | 0 | 0 | 0 | 0 | 126 | 0 | 126 |
| реорганизация | 167 | 0 | 0 | 0 | 0 | 0 | 0 | 0 | 0 |
| прочее | 168 | 0 | 0 | 0 | 0 | 0 | 0 | 0 | 0 |
| | 169 | 0 | 0 | 0 | 0 | 0 | 0 | 0 | 0 |
| Изменение уставного капитала | 170 | - | - | - | - | - | - | - | - |

| | | | | | | | | | |
|--------------------------------|-----|-------|---|---|-----|-------|-------|---|--------|
| Изменение резервного капитала | 180 | - | - | - | - | - | - | - | - |
| Изменение добавочного капитала | 190 | - | - | - | - | - | - | - | - |
| #ЗНАЧ! | 200 | 3 530 | 0 | 0 | 232 | 6 070 | 1 045 | - | 10 877 |

Руководитель

Главный бухгалтер

15 марта 2019 г


 (подпись)

В.П.Купрацевич
 (инициалы, фамилия)

В.И.Стреха
 (инициалы, фамилия)

ОТЧЕТ
о движении денежных средств
за январь - декабрь 2018г

| | |
|--------------------------------|---|
| Организация | ОАО"Житковичский ТБЗ" |
| Учетный номер плательщика | 400050005 |
| Вид экономической деятельности | 19202 |
| Организационно-правовая форма | 1310 |
| Орган управления | 223 |
| Единица измерения | тыс.руб |
| Адрес | 247988Гомельская обл.,Житковичский р-н,п.Червоное |


| Наименование показателей | Код строки | За январь - декабрь 2018г | За январь - декабрь 2017г |
|---|------------|---------------------------|---------------------------|
| 1 | 2 | 3 | 4 |
| деятельности | | | |
| Поступило денежных средств - всего | 020 | 11 908 | 12 648 |
| в том числе: | | | |
| от покупателей продукции, товаров, заказчиков работ, услуг | 021 | 9 035 | 9 426 |
| от покупателей материалов и других запасов | 022 | 1 820 | 1 940 |
| роялти | 023 | - | - |
| прочие поступления | 024 | 1 053 | 1 282 |
| Направлено денежных средств - всего | 030 | 11895 | 10144 |
| в том числе: | | | |
| на приобретение запасов, работ, услуг | 031 | 9177 | 6385 |
| на оплату труда | 032 | 860 | 1438 |
| на уплату налогов и сборов | 033 | 1805 | 2250 |
| на прочие выплаты | 034 | 53 | 71 |
| Результат движения денежных средств по текущей деятельности (020-030) | 040 | 13 | 2 504 |
| Движение денежных средств по инвестиционной деятельности | | | |
| Поступило денежных средств - всего | 050 | 78 | 78 |
| в том числе: | | | |
| от покупателей основных средств, нематериальных активов и других долгосрочных активов | 051 | - | - |
| возврат предоставленных займов | 052 | - | - |
| доходы от участия в уставном капитале других организаций | 053 | - | - |
| проценты | 054 | - | 6 |
| прочие поступления | 055 | 78 | 72 |
| Направлено денежных средств - всего | 060 | 78 | 1976 |
| в том числе: | | | |
| на приобретение и создание основных средств, нематериальных активов и других долгосрочных активов | 061 | 78 | 1976 |
| на предоставление займов | 062 | 0 | 0 |
| на вклады в уставный капитал других организаций | 063 | 0 | 0 |

| | | | |
|--|-----|------|---------|
| прочие выплаты | 064 | 0 | 0 |
| Результат движения денежных средств по инвестиционной деятельности (050-060) | 070 | - | (1 898) |
| Движение денежных средств по финансовой деятельности | | | |
| Поступило денежных средств - всего | 080 | 201 | 140 |
| в том числе: | | | |
| кредиты и займы | 081 | 201 | 140 |
| от выпуска акций | 082 | - | - |
| вклады собственника имущества (учредителей, участников) | 083 | - | - |
| прочие поступления | 084 | - | - |
| Направлено денежных средств - всего | 090 | 287 | 400 |
| в том числе: | | | |
| на погашение кредитов и займов | 091 | 172 | 212 |
| на выплаты дивидендов и других доходов от участия в уставном капитале организации | 092 | 106 | 188 |
| на выплаты процентов | 093 | 9 | 0 |
| на лизинговые платежи | 094 | 0 | 0 |
| прочие выплаты | 095 | 0 | 0 |
| Результат движения денежных средств по финансовой деятельности (080-090) | 100 | (86) | (260) |
| Результат движения денежных средств за отчетный период ($\pm 040 \pm 070 \pm 100$) | 110 | (73) | 346 |
| Остаток денежных средств и их эквивалентов на 31,12,2018г | 120 | 567 | 221 |
| Остаток денежных средств и их эквивалентов | 130 | 494 | 567 |
| Влияние изменений курса иностранной валюты по отношению к белорусскому рублю | 140 | - | |

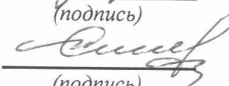
Руководитель

Главный бухгалтер

1 апреля 2019 г.



 (подпись)



 (подпись)

В.П.Купрацевич

 (инициалы, фамилия)

В.И.Стреха

 (инициалы, фамилия)